



## Observatoire des parents d'élèves : 25<sup>ème</sup> édition

**Contacts BVA**  
Christophe Bouruet  
Carine Costier  
01 71 16 88 00

# I. Présentation de l'Observatoire

## ***Présentation de l'Observatoire***

---

- **La PEEP réalise depuis 1996 un Observatoire des parents d'élèves destiné à suivre l'opinion d'un échantillon représentatif de parents d'élèves sur des thématiques liées aux grands enjeux actuels du monde éducatif. Outre les questions barométriques, l'observatoire comprend des questions liées à l'actualité du monde éducatif.**
  
- **La 25<sup>ième</sup> édition de l'Observatoire a été réalisée par téléphone du 10 au 14 septembre auprès d'un échantillon représentatif de 800 parents d'élèves dont les enfants sont âgés de 2 à 20 ans. La représentativité de l'échantillon a été assurée sur des critères de sexe, d'âge, de catégorie socio professionnelle et de région d'habitation.**

# Structure de l'échantillon

|                       | Effectifs | %   |                                   | Effectifs | %   |
|-----------------------|-----------|-----|-----------------------------------|-----------|-----|
| <b>Région</b>         |           |     | <b>Profession de l'interviewé</b> |           |     |
| Région Parisienne     | 144       | 18% | Agriculteur                       | 18        | 2%  |
| Bassin parisien est   | 65        | 8%  | Artisan, Commerçant               | 46        | 6%  |
| Bassin parisien ouest | 76        | 10% | Cadre                             | 86        | 11% |
| Nord                  | 56        | 7%  | Profession intermédiaire          | 149       | 19% |
| Ouest                 | 103       | 13% | Employé                           | 204       | 25% |
| Est                   | 69        | 9%  | Ouvrier                           | 175       | 22% |
| Sud Ouest             | 75        | 9%  | Inactifs                          | 123       | 15% |
| Centre Est            | 92        | 12% | <b>Diplôme</b>                    |           |     |
| Méditerranée          | 88        | 11% | Aucun diplôme                     | 50        | 6%  |
| DOM                   | 31        | 4%  | Niveau collègue                   | 53        | 7%  |
| <b>Sexe</b>           |           |     | CAP/BEP                           | 231       | 29% |
| Homme                 | 376       | 47% | BAC PRO                           | 63        | 8%  |
| Femme                 | 424       | 53% | BAC Généraliste                   | 91        | 11% |
| <b>Age</b>            |           |     | BAC+2                             | 125       | 16% |
| 25-34 ans             | 155       | 19% | BAC+3/4                           | 110       | 14% |
| 35-39 ans             | 197       | 25% | BAC+5 et plus                     | 77        | 10% |
| 40-49 ans             | 331       | 41% |                                   |           |     |
| 50 ans et plus        | 117       | 15% |                                   |           |     |

# Le profil des répondants

| Nombre d'enfants à charge |     |
|---------------------------|-----|
| 1 enfant                  | 24% |
| 2 enfants                 | 49% |
| 3 enfants                 | 21% |
| 4 enfants et plus         | 6%  |

| Nombre d'enfants scolarisés de la maternelle au supérieur |     |
|---|-----|
| 1 enfant  | 37% |
| 2 enfants   | 42% |
| 3 enfants   | 18% |
| 4 enfants et plus   | 3%  |

| Age moyen des enfants scolarisés |          |
|----------------------------------|----------|
| 1 <sup>er</sup> enfant           | 12,5 ans |
| 2 <sup>ième</sup> enfant         | 10,2 ans |
| 3 <sup>ième</sup> enfant         | 9,1 ans  |
| 4 <sup>ième</sup> enfant         | 7,9 ans  |
| 5 <sup>ième</sup> enfant         | 6,7 ans  |
| 6 <sup>ième</sup> enfant         | 5 ans    |

| Type d'établissement fréquenté        |     |
|---------------------------------------|-----|
| En maternelle                         | 31% |
| En élémentaire                        | 44% |
| Au collège                            | 38% |
| Au lycée d'enseignement général       | 21% |
| Au lycée d'enseignement professionnel | 9%  |
| En enseignement supérieur             | 16% |
| En école spécialisée                  | 3%  |

| Vos enfants sont-ils tous...  |     |
|---|-----|
| Tous dans un établissement public   | 78% |
| Tous dans un établissement privé  | 13% |
| Certains dans un établissement privé et certains dans un établissement public | 9%  |

## II. Les points clés

## Les points clés

---

- ***Les préoccupations ressenties par les parents pour leurs enfants : des risques plus inquiétants au niveau global qu'au niveau de l'établissement fréquenté par les enfants***

D'une manière générale, les parents d'élèves ont une opinion assez partagée sur l'idée que leurs enfants vivront mieux ou moins bien qu'eux, même si sur ce point on constate une évolution positive depuis 2 ans.

Pour autant, d'un point de vue global, le niveau de risques perçu pour les enfants est jugé élevé en particulier concernant la pédophilie et l'usage de la drogue.

Au niveau de l'établissement fréquenté (collège ou lycée), le niveau de risque perçu est nettement moins élevé que celui perçu d'une manière générale : au premier rang des risques, l'absentéisme des enseignants et l'usage de la drogue (un tiers des parents estiment que l'établissement fréquenté par leurs enfants présente des risques sur ces points).

- ***Des parents d'enfants scolarisés dans le public favorables au principe du libre choix de l'établissement mais qui souhaitent très largement que leurs enfants poursuivent leur scolarité dans leur établissement actuel***

Dans 89% des cas, les parents d'enfants scolarisés dans le public ont inscrit leur enfant dans l'établissement le plus proche de leur domicile et 78% d'entre eux souhaitent qu'il poursuive leur scolarité dans le même établissement.

72% sont favorables au principe de libre choix de l'établissement en fonction des places disponibles.

## Les points clés

---

- ***Une orientation jugée souhaitable avant la classe de 3<sup>ième</sup> ou en fin de classe de 3<sup>ième</sup>***

Pour 40% des parents, l'orientation professionnelle doit intervenir avant la classe de 3<sup>ième</sup> et 40% en fin de classe de 3<sup>ième</sup> (contre 18% au moment du baccalauréat).

Pour 84%, une orientation de leur enfant vers une filière technique ne leur poserait pas de problèmes.

- ***Une rencontre avec les enseignants est perçue comme le meilleur moyen d'évaluer le travail des enfants***

83% ont rencontré au moins une fois un enseignant de leurs enfants au cours de l'année scolaire écoulée et pour 66% d'entre eux ces rencontres ont permis d'améliorer la scolarité de leurs enfants.

Pour 49%, une rencontre avec les enseignants est le meilleur moyen d'évaluer le travail des enfants, devant le travail avec les enfants sur les devoirs (38%) et le bulletin de notes (12%).

- ***Auprès des parents d'enfants scolarisés en primaire, le niveau de travail demandé à la maison est jugé normal par 81% des parents***, ces devoirs consistant à s'entraîner sur des sujets vus en classe (80%), apprendre des leçons (73%) ou préparer de nouveaux exercices (50%).

## Les points clés

---

- ***Les parents d'élèves sont favorables à 78% au principe d'un service minimum dans l'éducation permettant d'assurer un nombre d'heures de cours en cas de grève.***

85% déclarent avoir été confrontés à des absences d'enseignants, ces absences n'ayant pas toujours été remplacées.

- ***En termes de priorités en matière d'éducation, les parents attendent avant tout l'apprentissage des disciplines de base, un accompagnement plus fort de leurs enfants et un moindre niveau d'absentéisme des enseignants.***

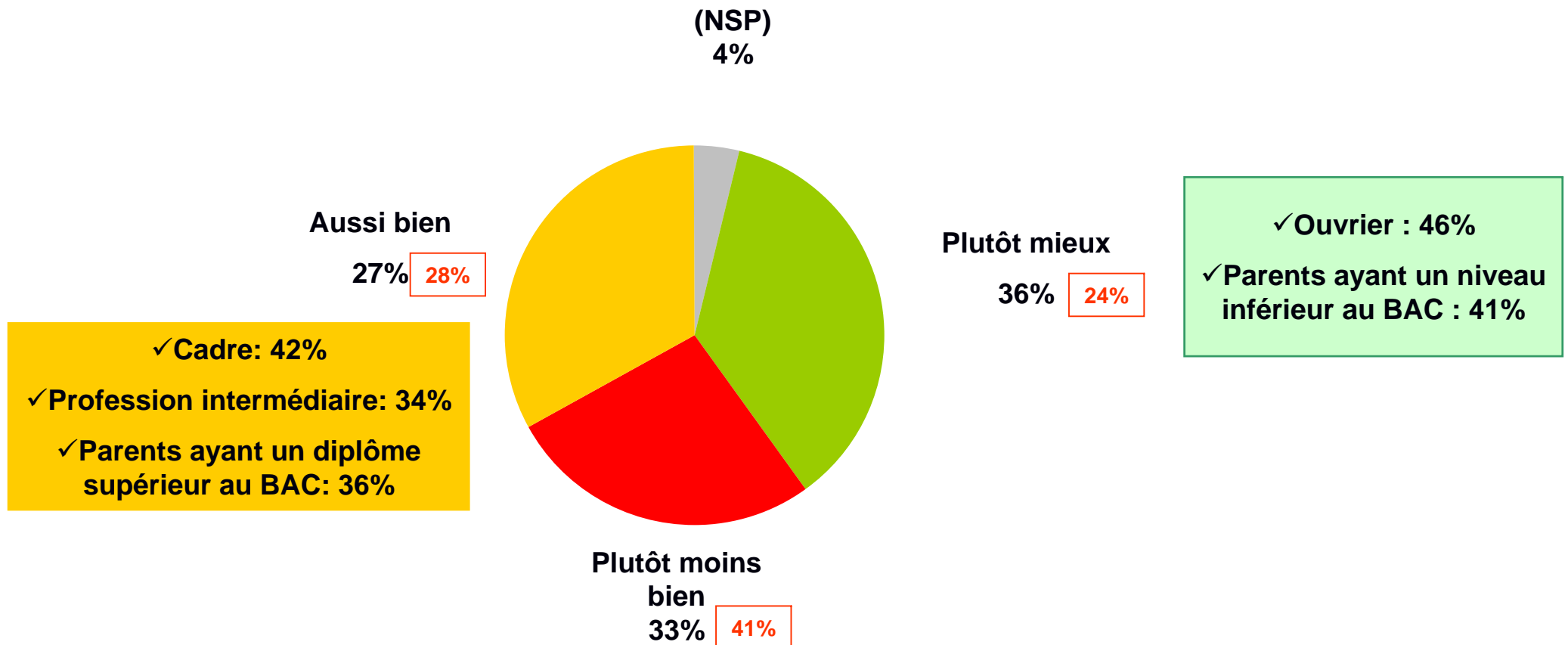
Des attentes fortes qui traduisent l'importance de l'enjeu éducatif pour les parents.

## III. Les résultats

## **III.1 – L'avenir de ses enfants et la perception des risques**

# Perception de l'avenir de ses enfants

- Pensez-vous que demain vos enfants vivront globalement plutôt mieux, aussi bien ou plutôt moins bien que vous ?

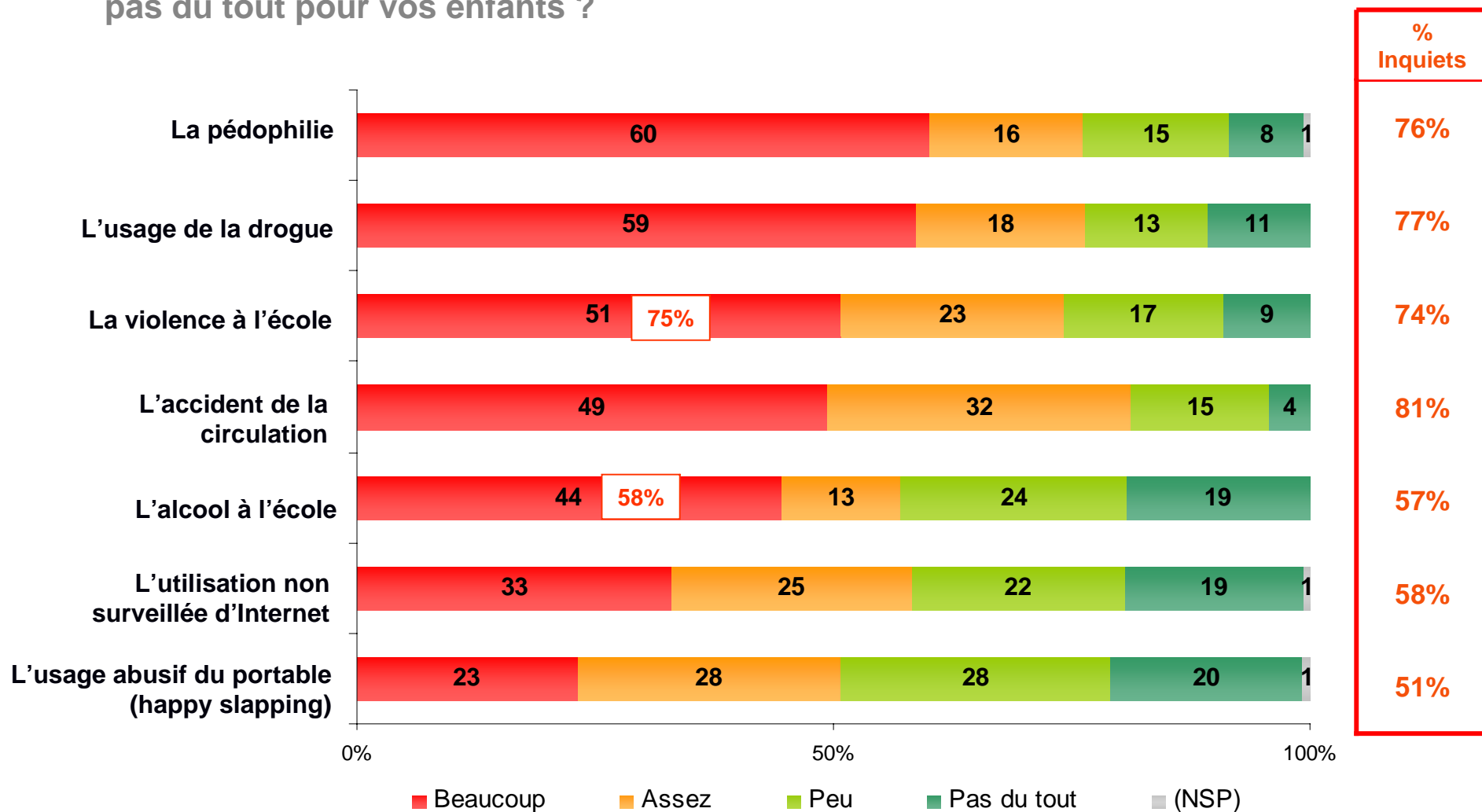


Base : 800

23<sup>ème</sup> observatoire

# Inquiétude à l'égard de certains risques

- Actuellement, chacun des risques suivants vous inquiète-t-il beaucoup, assez, peu ou pas du tout pour vos enfants ?



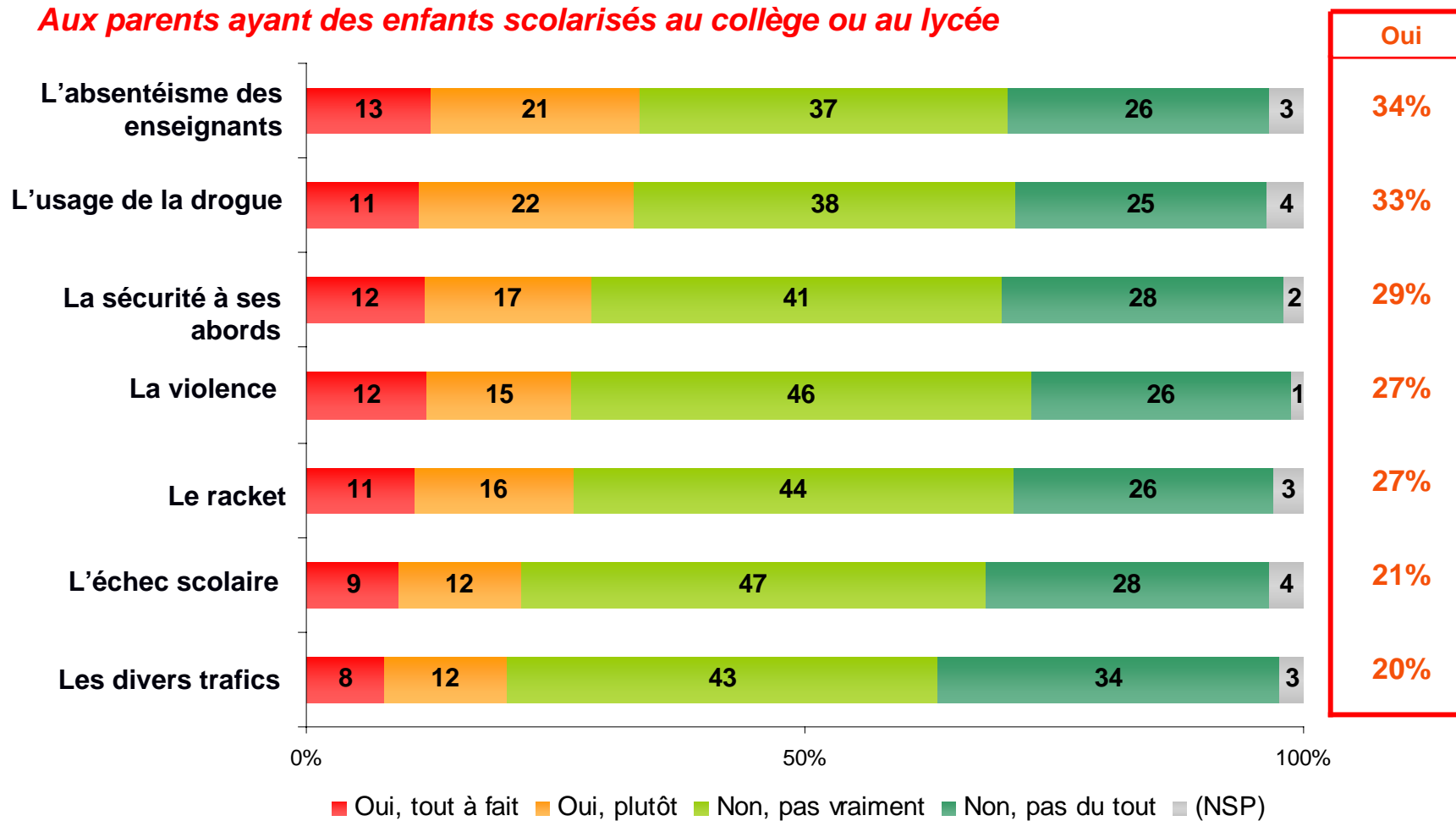
Base : 800

23<sup>ème</sup> observatoire

## Perception des risques au niveau de l'établissement scolaire

- Les établissements fréquentés par vos enfants sont-ils, selon vous, des établissements à risque en ce qui concerne ...

*Aux parents ayant des enfants scolarisés au collège ou au lycée*




Base : 438

## III.2 – La rentrée scolaire

# Satisfaction à l'égard de la rentrée scolaire

- Concernant la rentrée scolaire, estimez-vous qu'elle se déroule de manière ...



Total Satisfaisante : 89%

Total non satisfaisante : 8%

- Pour quelles raisons pensez-vous que la rentrée scolaire se déroule de manière satisfaisante?

Question ouverte, réponses spontanées

Base:709

|  |     |
|--|-----|
| Pas de problèmes particuliers .....  | 45% |
| Bonne organisation/Bon encadrement (présentation de la maîtresse, livret d'accueil...)     | 17% |
| Bon accueil par le principal et les enseignants .....                                      | 11% |
| Tous les professeurs sont là, il n'y a pas eu d'absence.....                               | 10% |
| Bonne information, communication .....   | 10% |
| Bons professeurs/ instituteurs (compétents et gentils)                                     | 10% |
| Pas d'écho négatifs, pas de plaintes (ils sont contents et motivés/bonne adaptation) ..... | 8%  |
| Bon emploi du temps et bon planning.....   | 6%  |
| Bonne école et bonne classe .....  | 6%  |

Base : 800

- Pour quelles raisons pensez-vous que la rentrée scolaire se déroule de manière non satisfaisante?

Base: 63

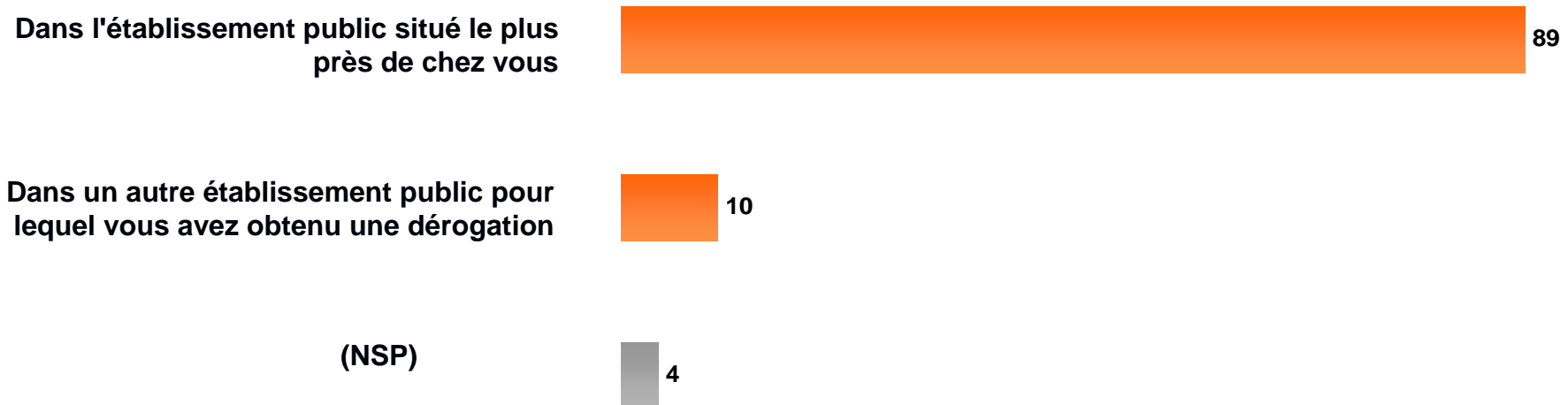
|   |     |
|---|-----|
| Absentéisme des professeurs/manque de professeurs/mutation de certains professeurs .....        | 22% |
| Mauvaise organisation (problèmes d'orientation, rentrée scolaire inadaptée, retards, grèves...) | 22% |
| Manque d'informations et de communication .....   | 22% |
| Les classes sont surchargées/Manque de places .....   | 15% |
| L'emploi du temps est chargé et non adapté).....  | 14% |
| Mauvais accueil/absence d'accueil.....  | 5%  |

## III.3 – La carte scolaire

# Scolarisation dans l'établissement public le plus proche

- Vos enfants sont-ils actuellement scolarisés ...

*Aux parents ayant des enfants scolarisés dans un établissement public*



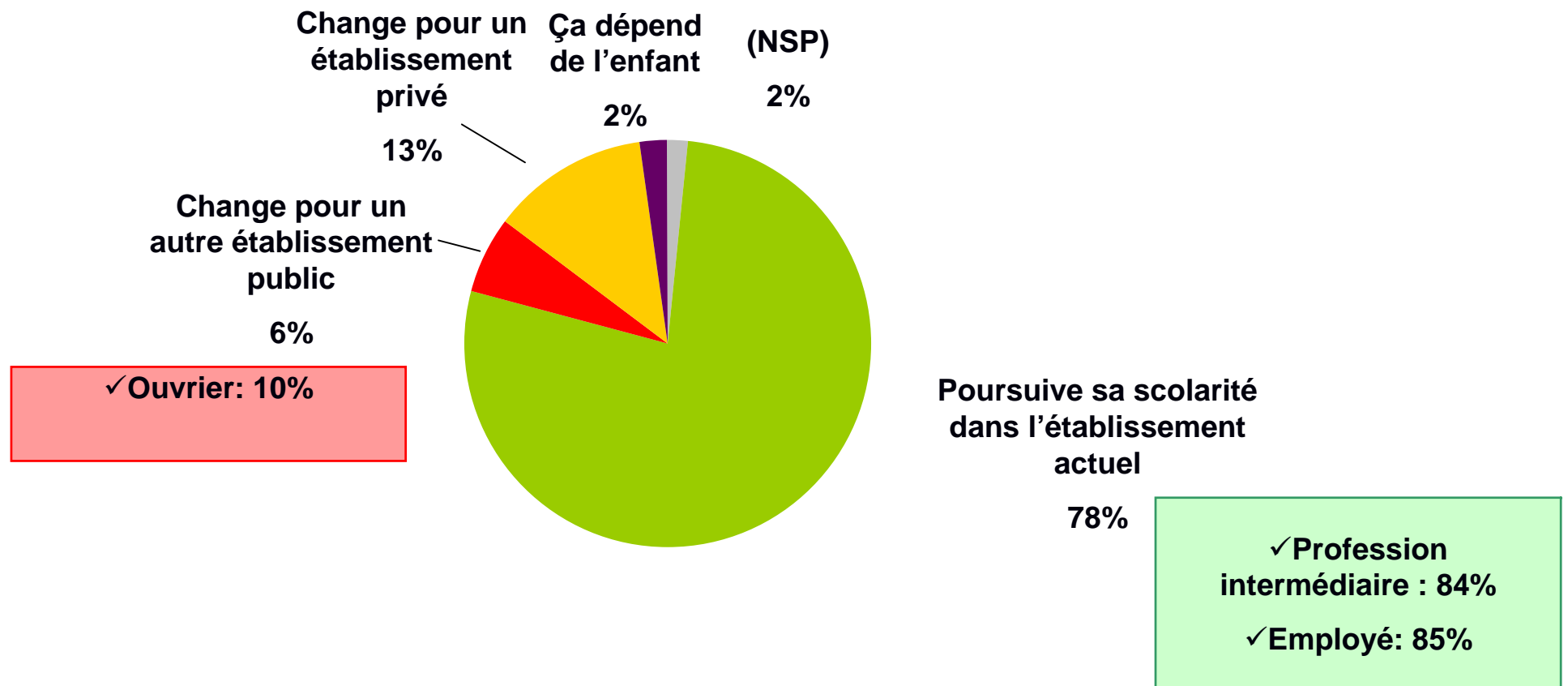
Base : 694

Plusieurs réponses possibles

# Souhait éventuel de changement d'établissement

- Si vous en aviez la possibilité, souhaitez-vous que votre enfant ...

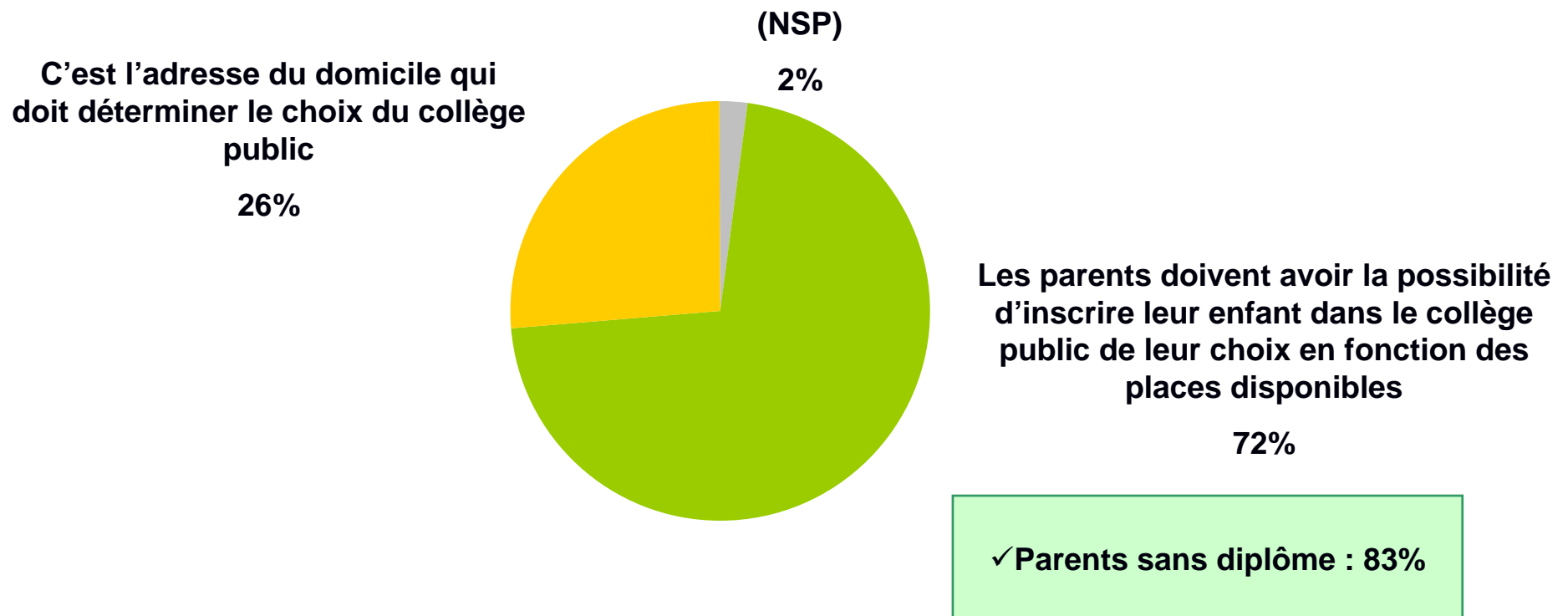
*Aux parents ayant des enfants scolarisés dans un établissement public*



Base : 694

# Opinion à l'égard du choix de l'établissement

- D'une manière générale, avec laquelle des opinions suivantes êtes-vous le plus d'accord ?  
*Aux parents ayant des enfants scolarisés dans un établissement public*

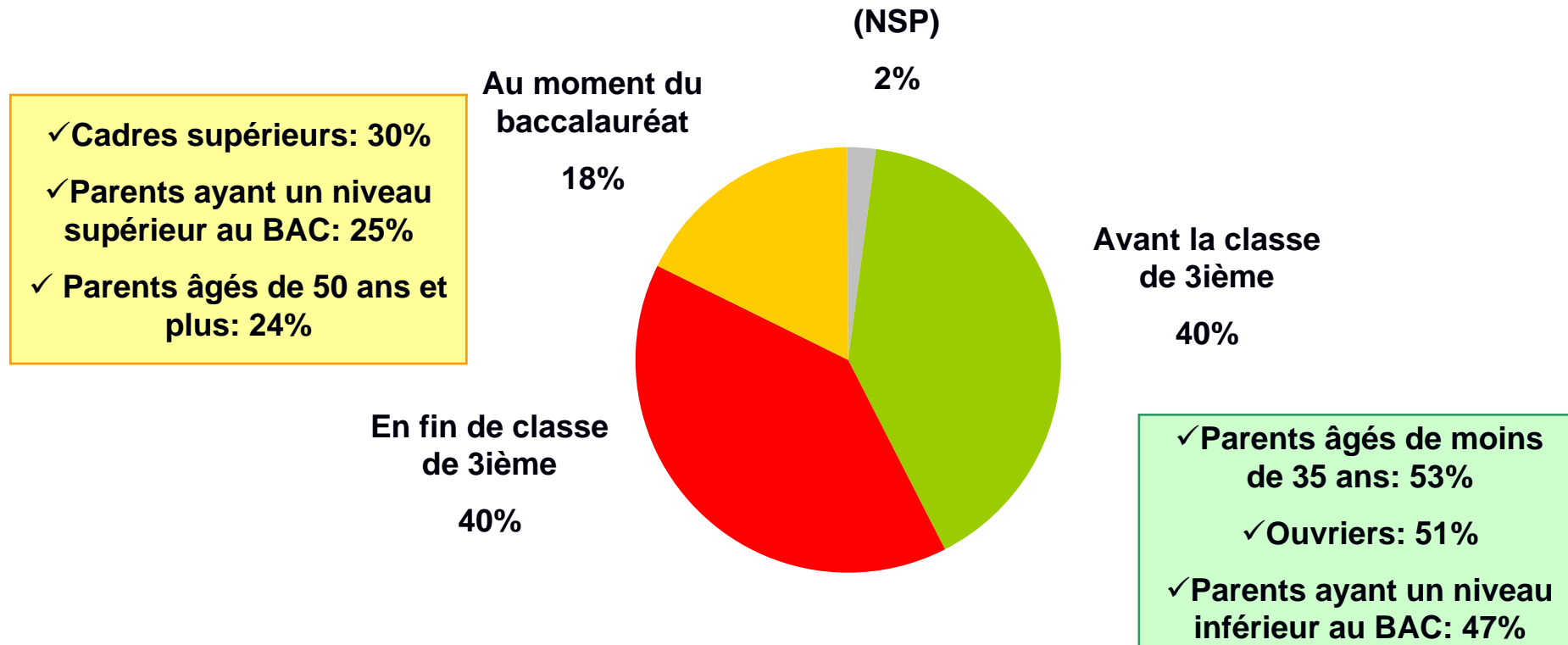


Base : 694

## **III.4 – L'orientation professionnelle et les relations école entreprise**

# Moment de l'orientation professionnelle

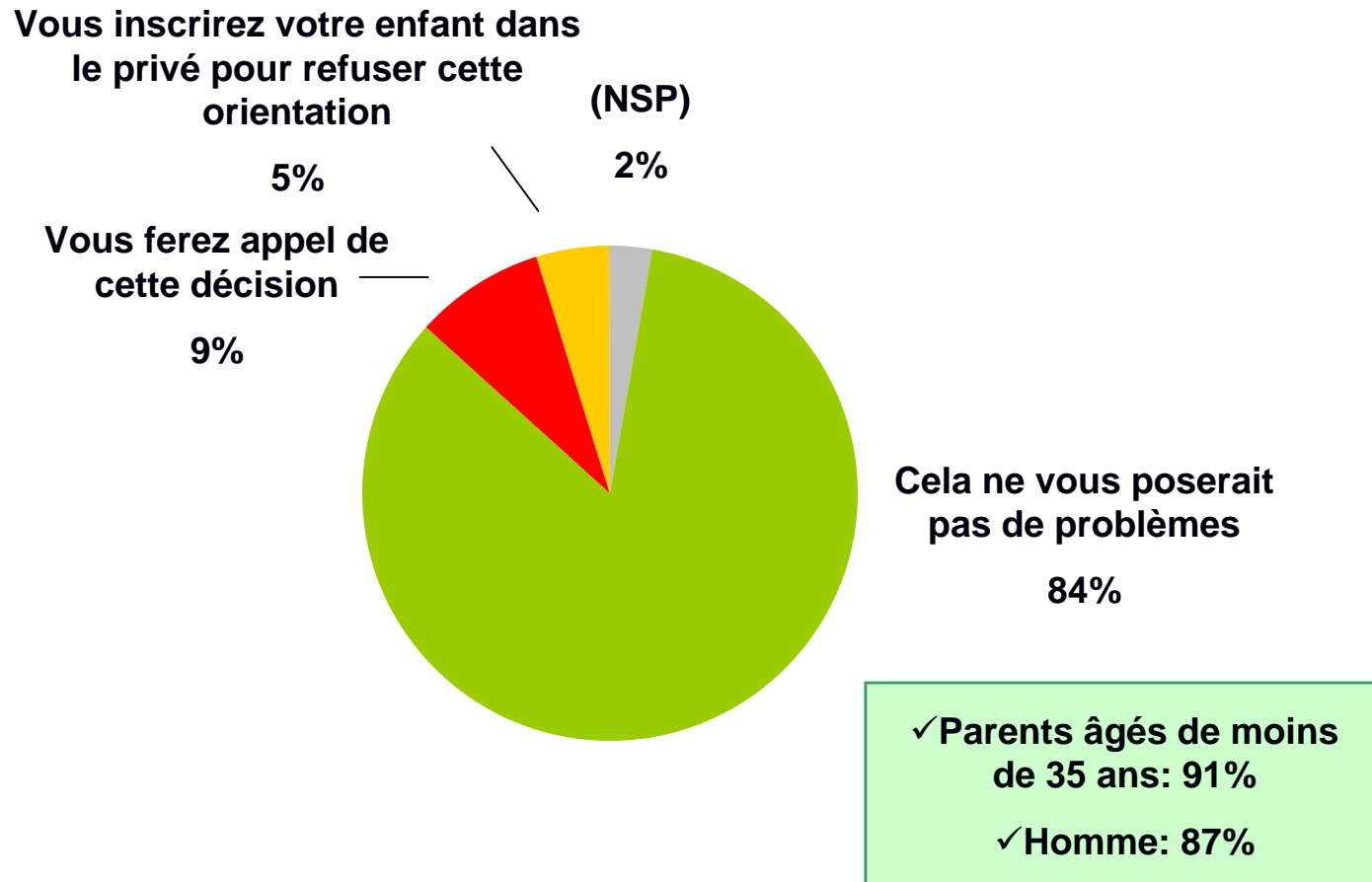
- Selon vous, à quel moment doit intervenir l'orientation professionnelle des enfants ?



Base : 800

# Réactions en cas d'orientation vers une filière technique

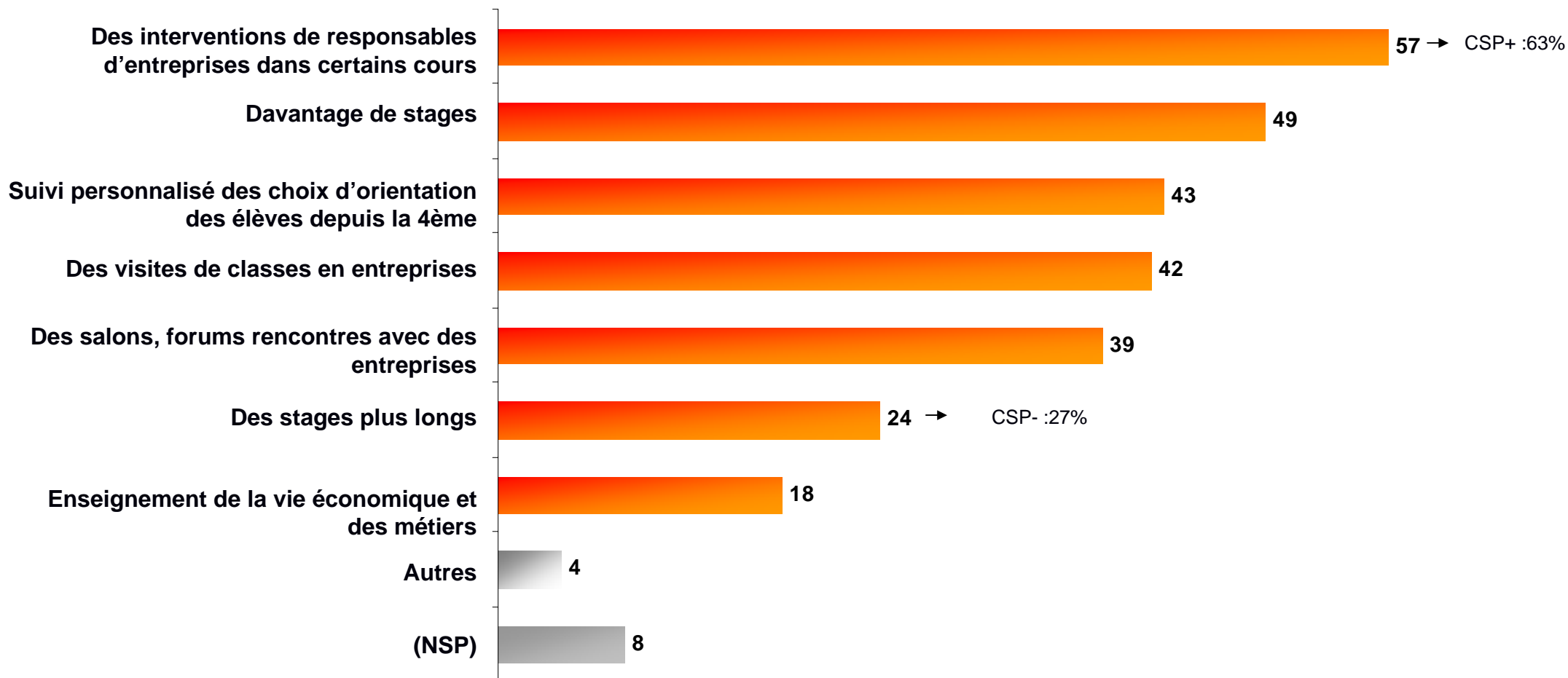
- Si l'un de vos enfants était orienté vers une filière technique, comment réagiriez-vous ?



Base : 800

# Actions à entreprendre pour développer les contacts entre l'école et l'entreprise

- Selon vous que faudrait-il faire pour développer les contacts entre l'école et l'entreprise ?



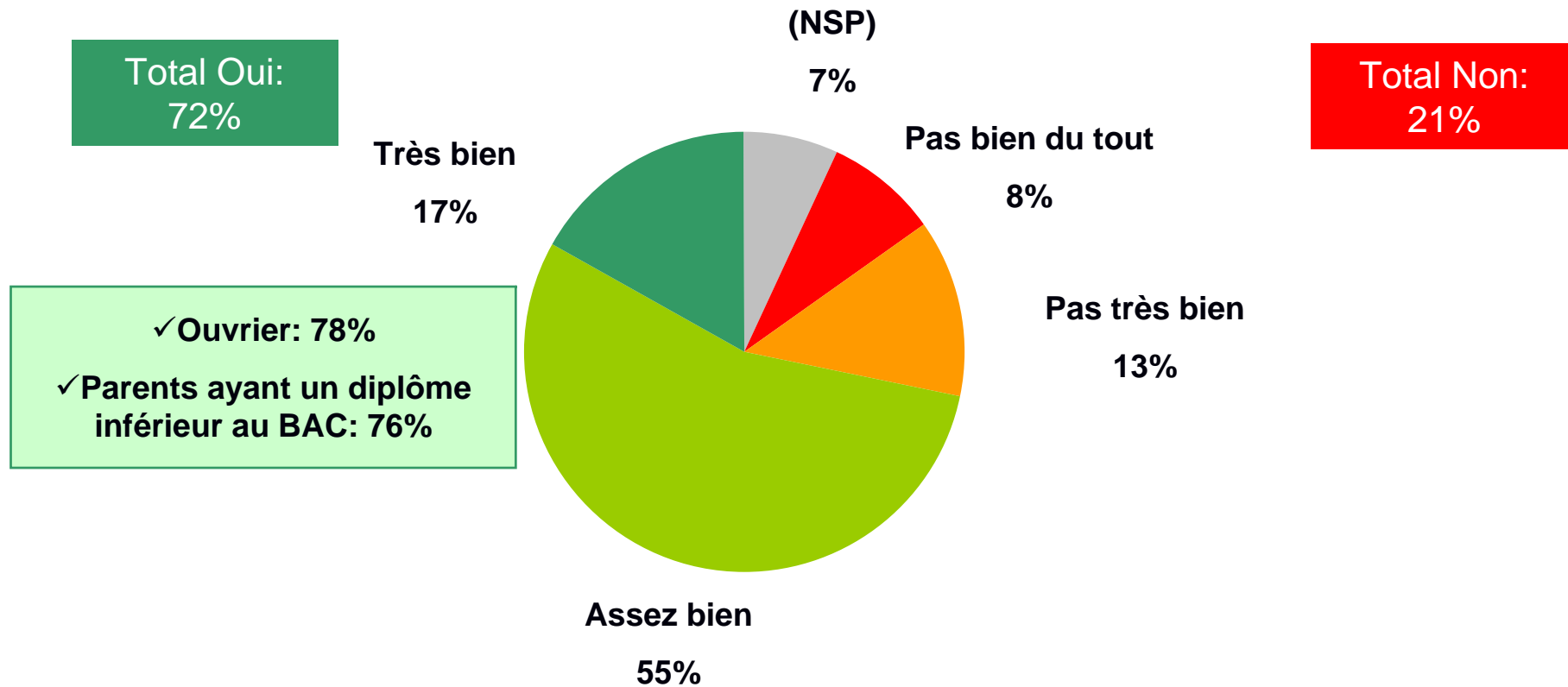
Base : 800

Plusieurs réponses possibles

## III.5 – L'évaluation des élèves

## Opinion à l'égard du système de notation

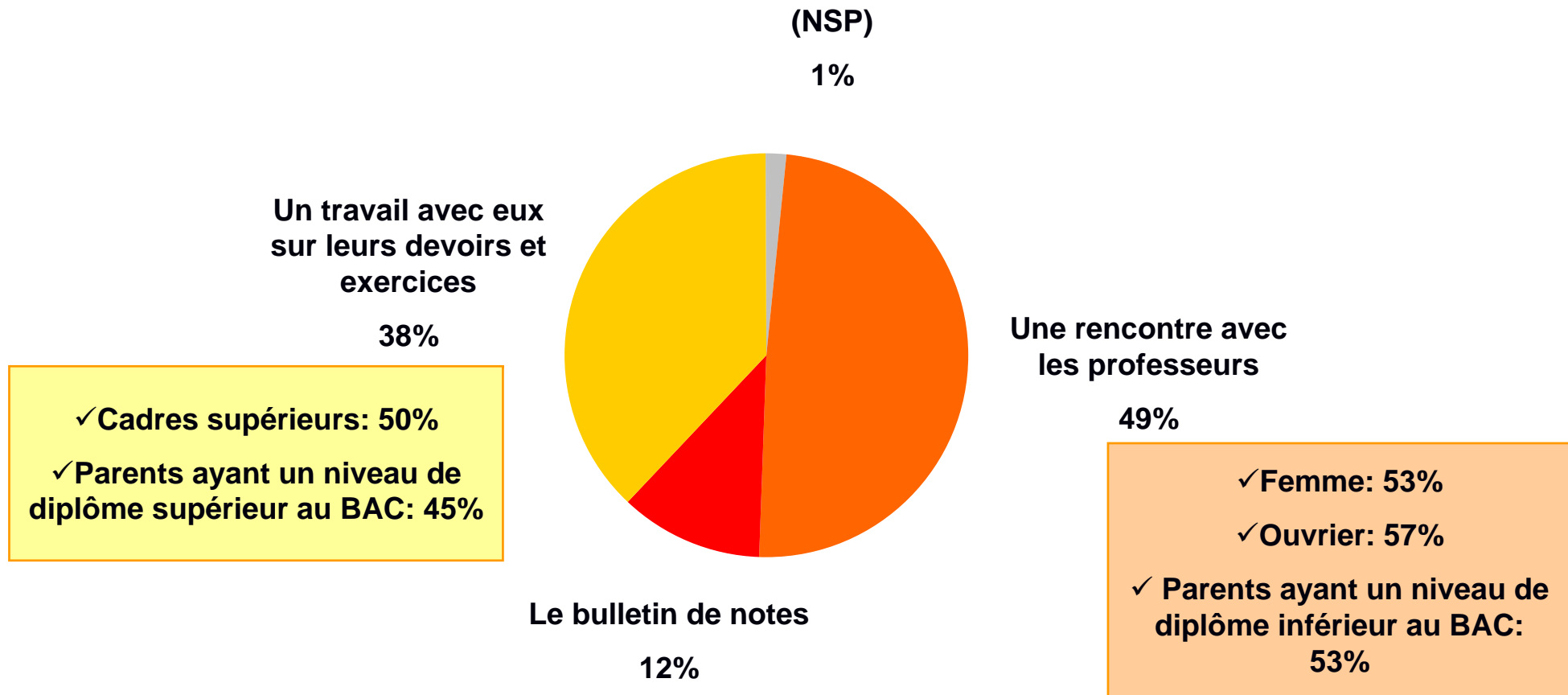
- Selon vous, le système de notation actuel reflète-t-il bien les compétences acquises par vos enfants ?



Base : 800

# Meilleur moyen pour évaluer le travail des enfants

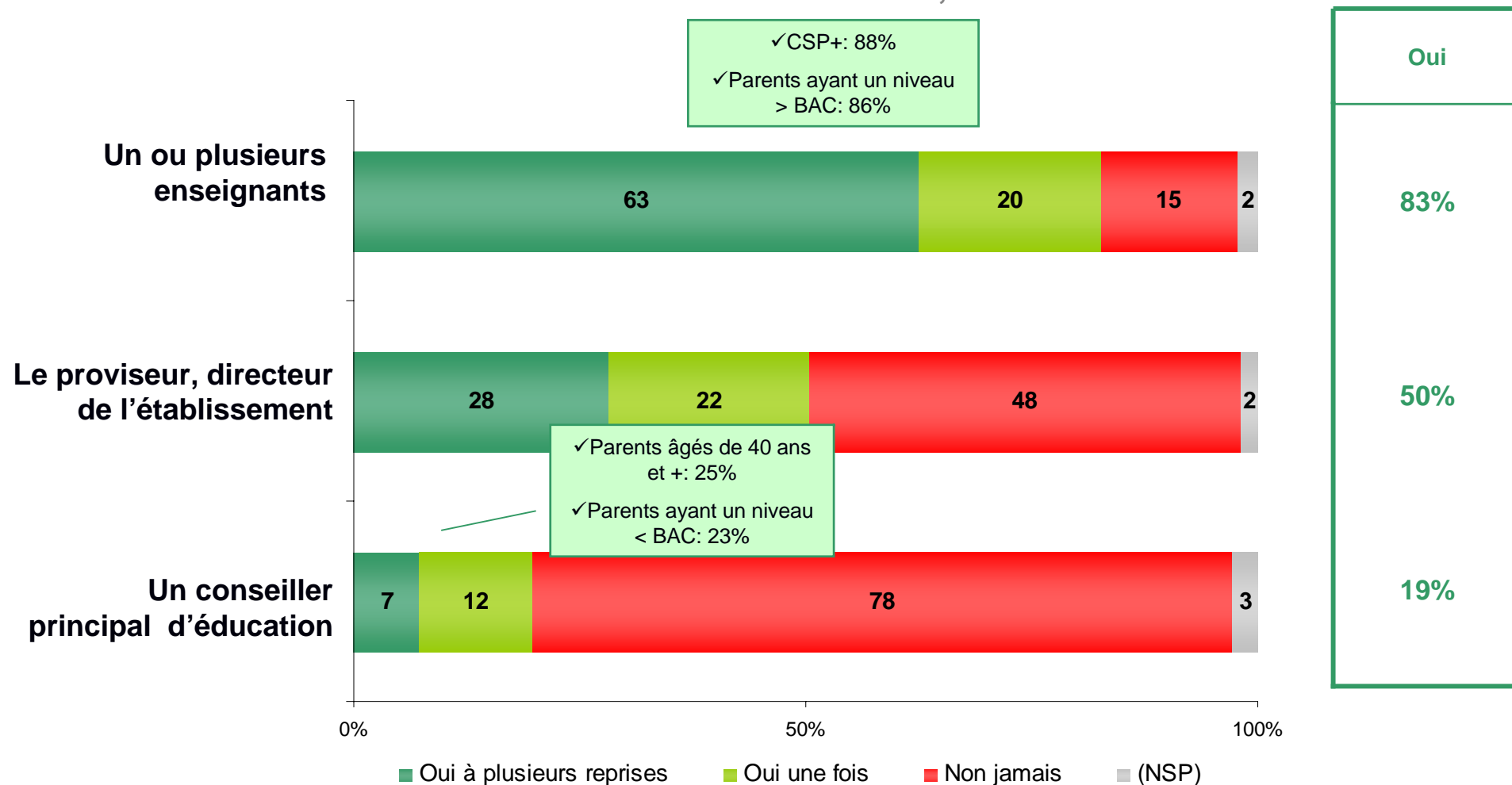
- Selon vous, quel est le meilleur moyen pour évaluer le travail de vos enfants ?



Base : 800

# Rencontre avec le monde éducatif

- Vous-même au cours de la dernière année scolaire, avez-vous rencontré ...

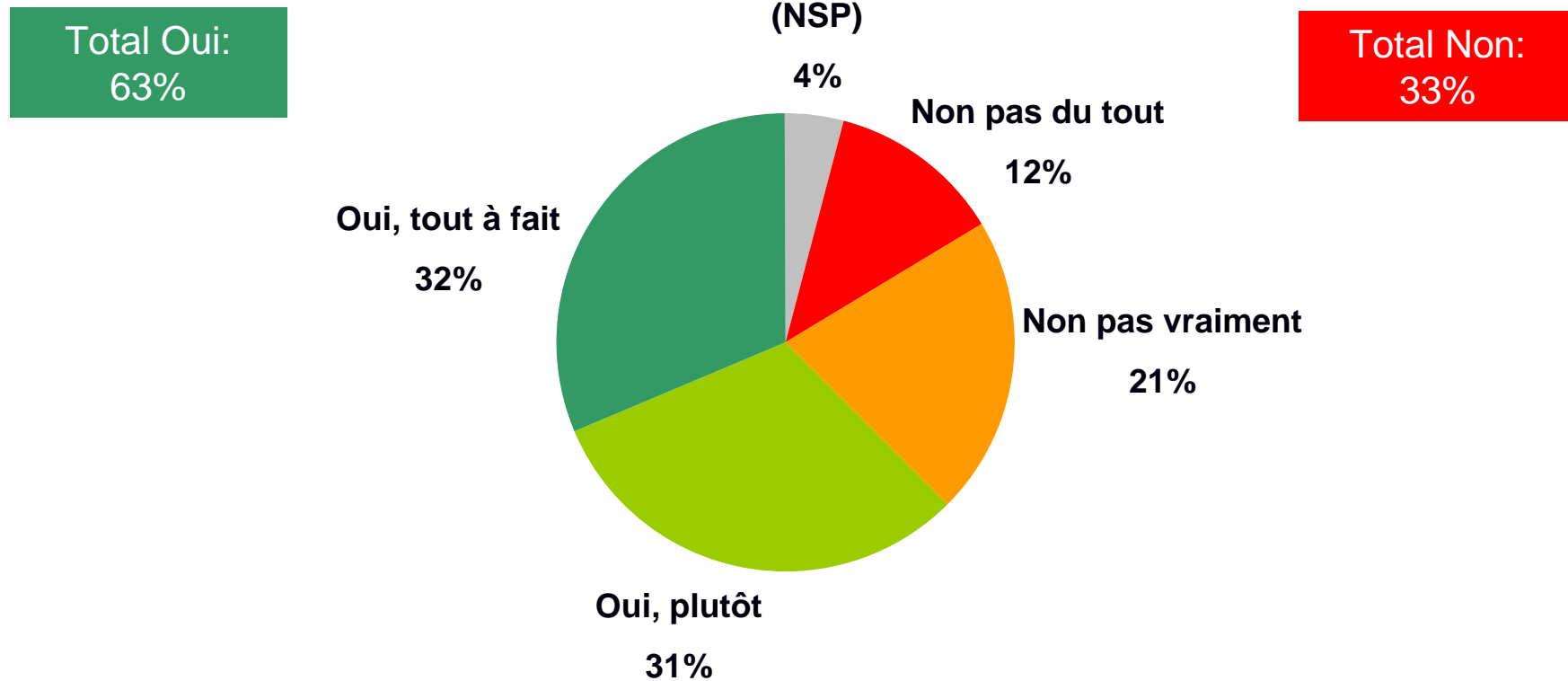


Base : 800

## Efficacité de ces rencontres

- Ces rencontres ont-elles permis d'améliorer la scolarité de vos enfants ?

*Aux parents ayant effectué des rencontres*

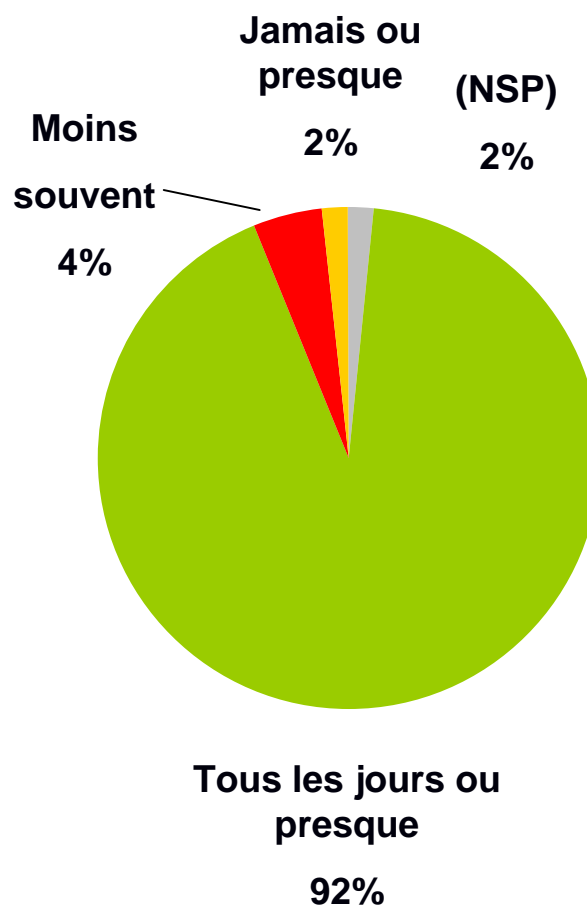


Base : 712

## Les devoirs à la maison

- Pendant l'année scolaire, votre enfant scolarisé en école élémentaire emporte t-il des devoirs à la maison ?

*Parents ayant un enfant scolarisé en école élémentaire*

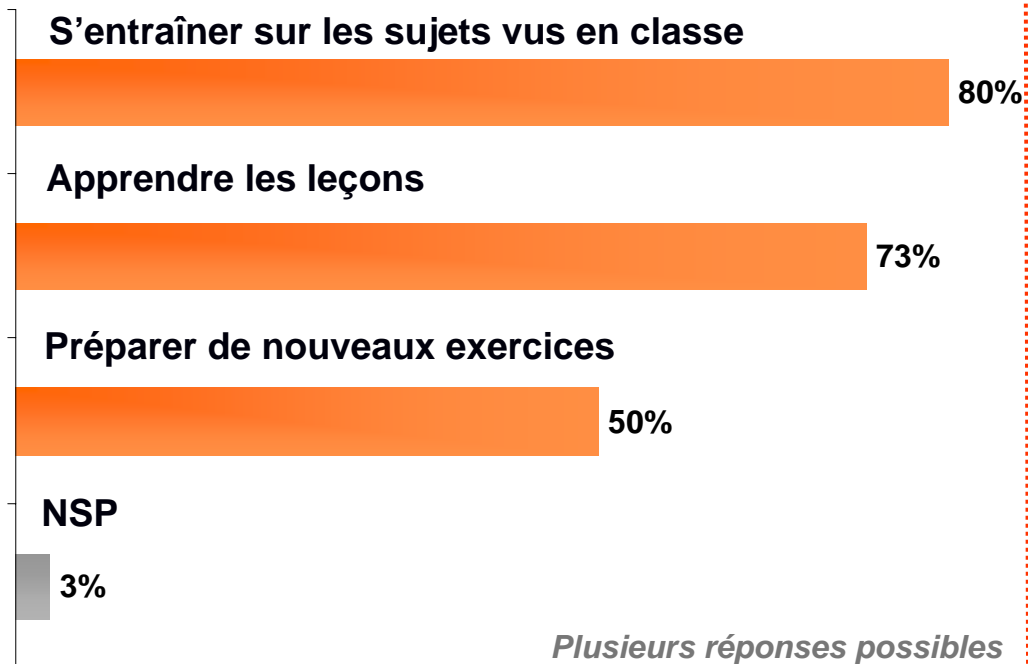


Base : 351

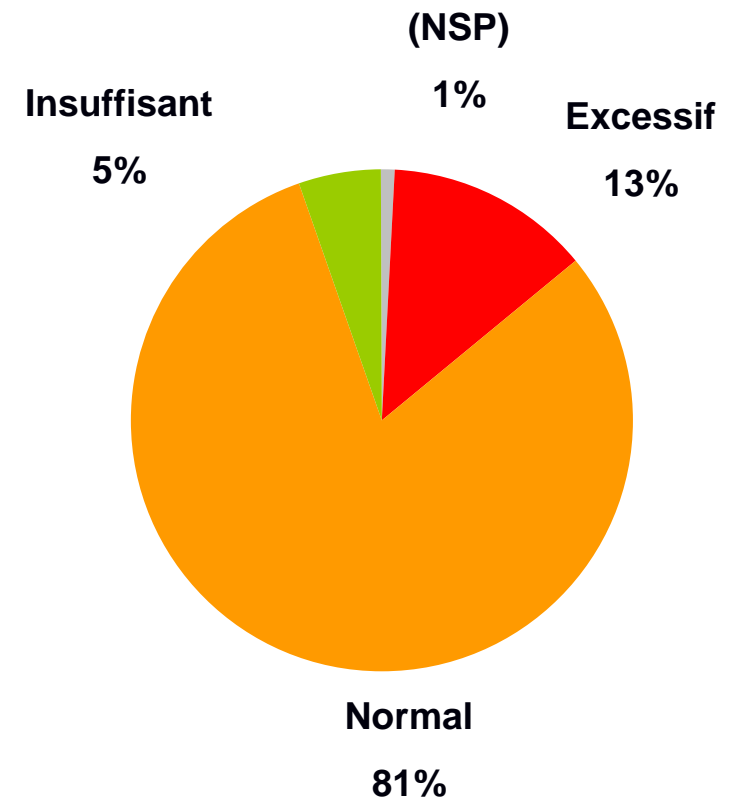
# Opinion à l'égard des devoirs demandés

- Ces devoirs consistent à ...

*Parents ayant un enfant scolarisé en école élémentaire*



- Le travail demandé pour ces devoirs vous semble t-il ...



Base : 351

# Les cours particuliers à domicile

- Cette année, pensez-vous faire suivre à votre enfant des cours particuliers à domicile ?

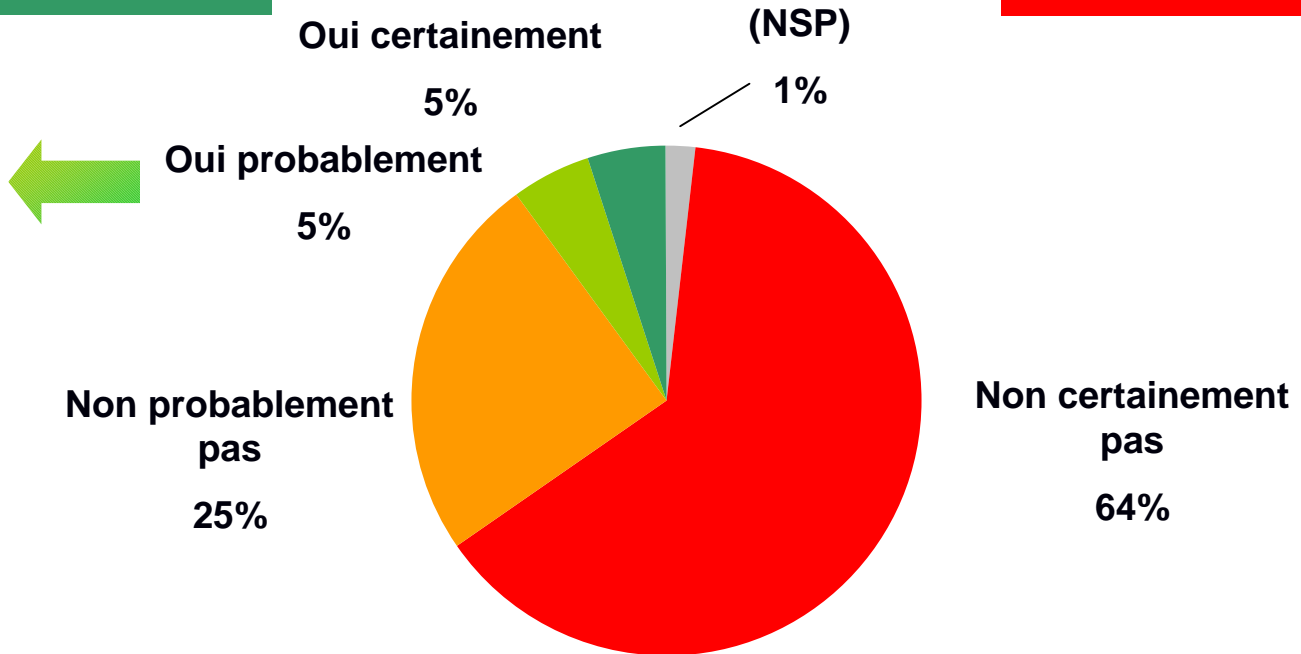
**Parents ayant un enfant scolarisé en école élémentaire**

Total Oui:  
10%

Total Non:  
89%

| Dans quelles matières ? |       |
|-------------------------|-------|
| Mathématiques           | (24)* |
| Français                | (18)  |

\* Résultats en effectif: base faible

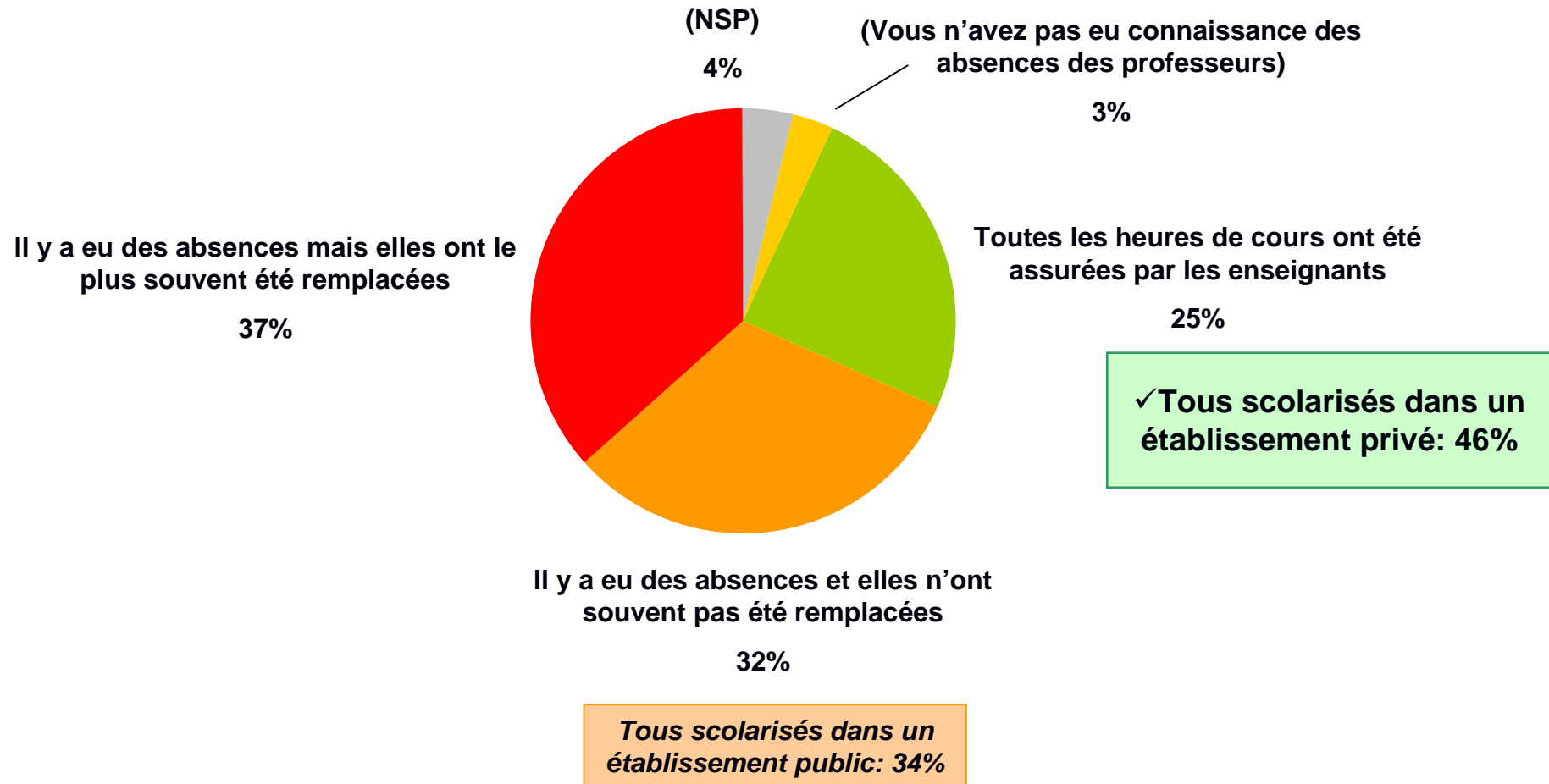


Base : 351

## **III.6 – Le service minimum dans l'éducation**

# Perception des absences des enseignants

- Au cours de l'année scolaire écoulée, diriez-vous que...



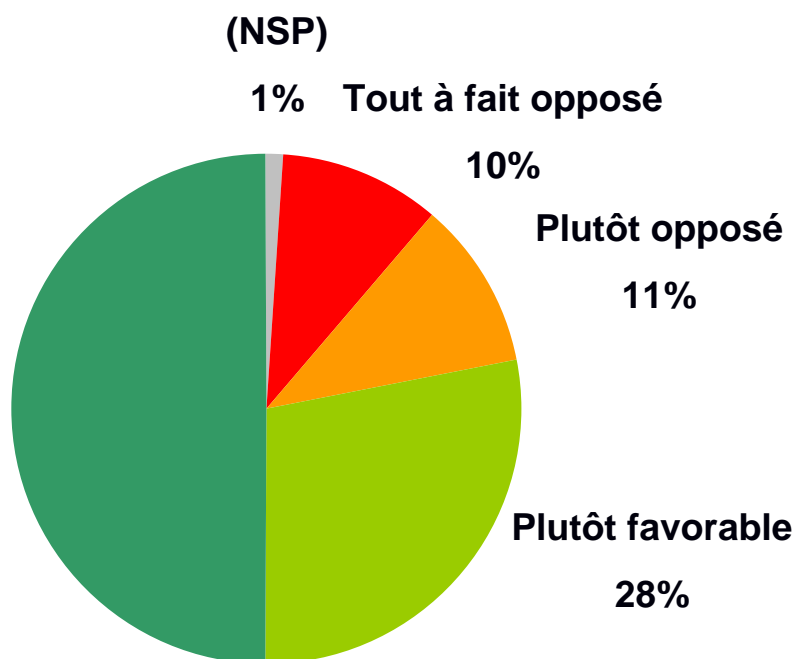
Base : 800

# Opinion à l'égard du service minimum dans l'éducation

- Personnellement, êtes-vous favorable ou opposé à un service minimum dans l'éducation nationale permettant d'assurer un nombre minimum d'heures de cours en cas de grève ?

Total Favorable:  
78%

Total Opposé:  
21%



CSP +: 25%

Parents ayant un niveau supérieur au BAC: 25%

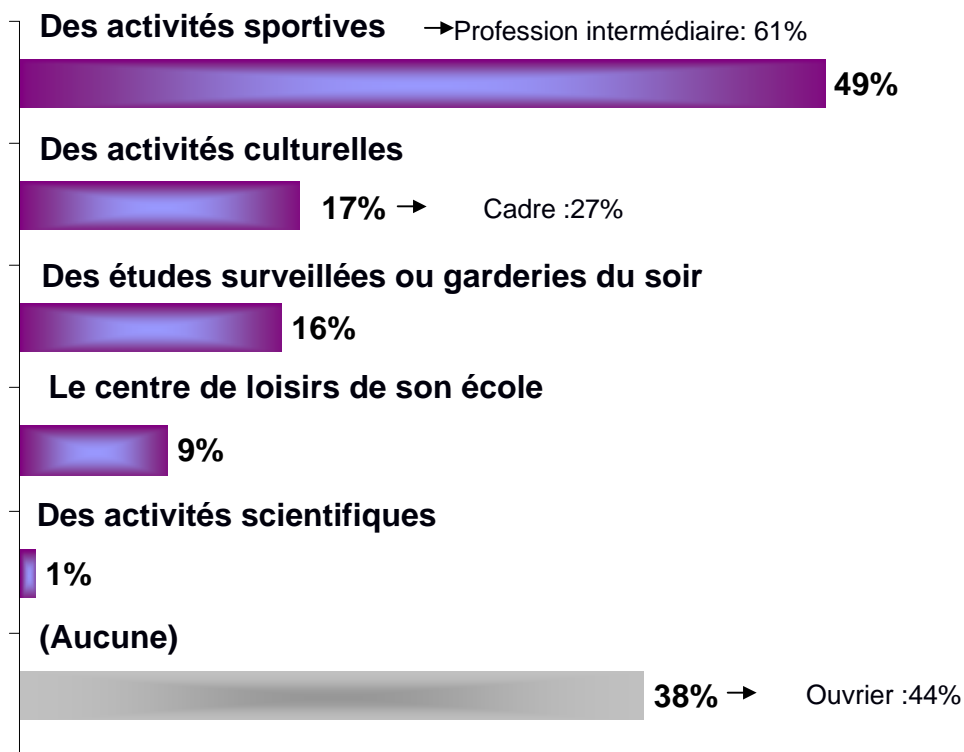
- ✓ Parents âgés de moins de 35 ans: 56%
- ✓ Parents ayant un niveau inférieur au BAC: 81%
- ✓ CSP- : 81%

Base : 800

## **III.7 – La fin de l'année scolaire et la pratique d'activités extrascolaires**

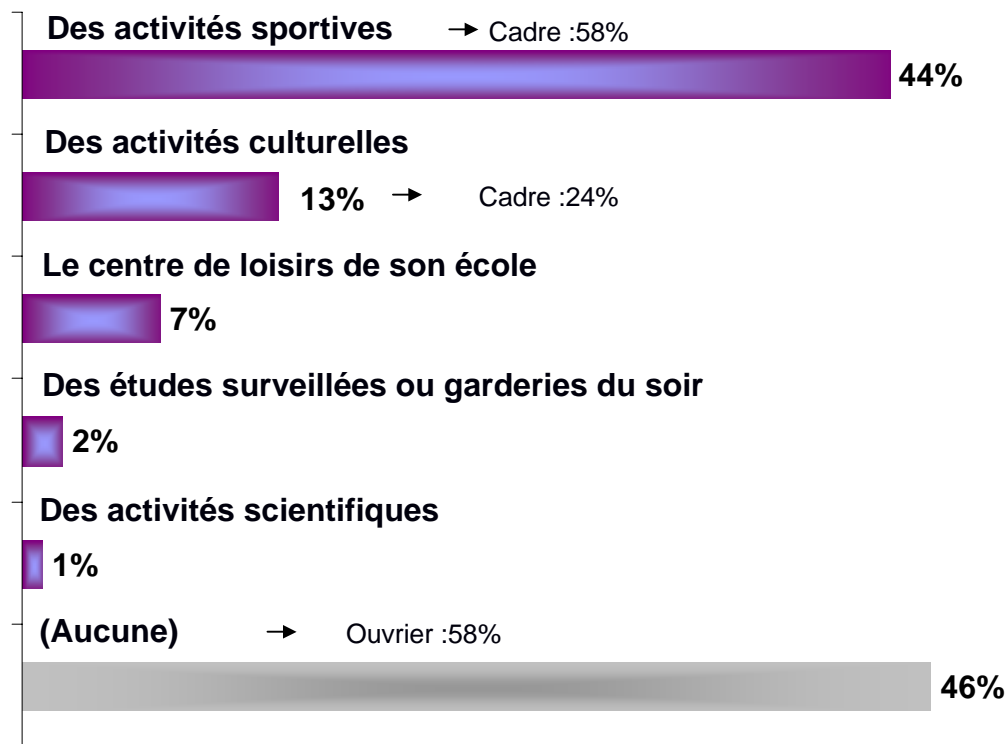
# Activités exercées en dehors du temps scolaire

- Le **soir en semaine**, votre enfant est-il inscrit à l'une des activités suivantes ?



Base : 800

- Le **mercredi**, votre enfant est-il inscrit à l'une des activités suivantes ?

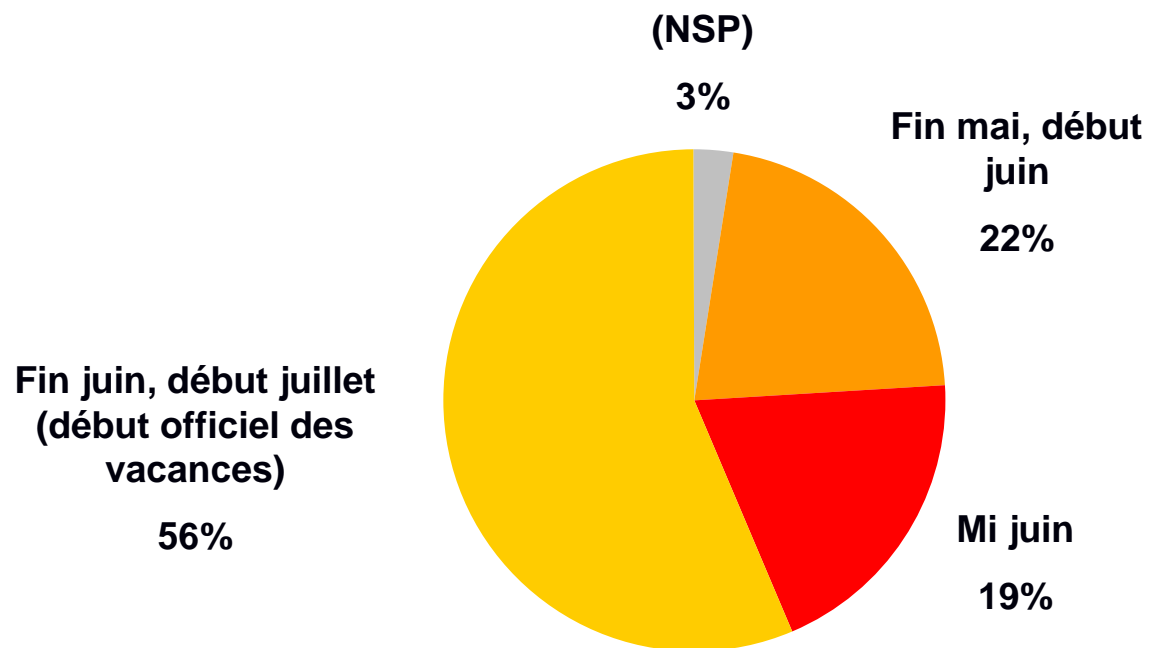


Plusieurs réponses possibles

## Date de fin des cours

- A quelle date les cours ont-ils effectivement pris fin pour votre enfant ?

*Aux parents ayant des enfants scolarisés au collège ou au lycée*

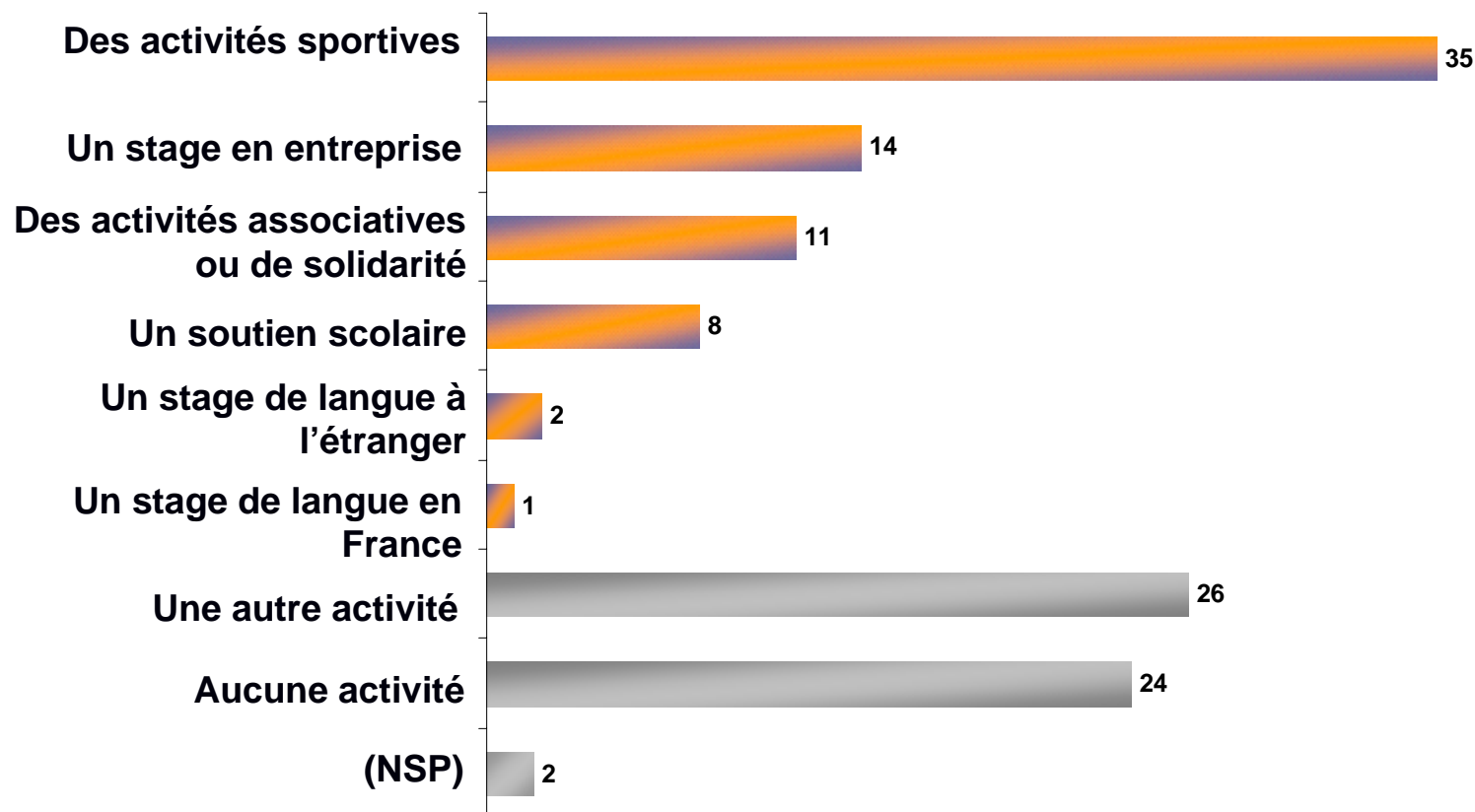


Base : 438

## Activités pratiquées entre la fin des cours et le début des vacances

- Entre la fin des cours et le début officiel des vacances, qu'a fait votre enfant ?

*Aux parents ayant des enfants sortis avant le début officiel des vacances*



Base : 181

Plusieurs réponses possibles

## **III.8 – Les priorités attendues du gouvernement en matière d'éducation**

# Priorités souhaitées en matière d'éducation

- Selon vous quelles devraient être les priorités du gouvernement en matière d'éducation ?



Base : 800

Question ouverte, réponses spontanées

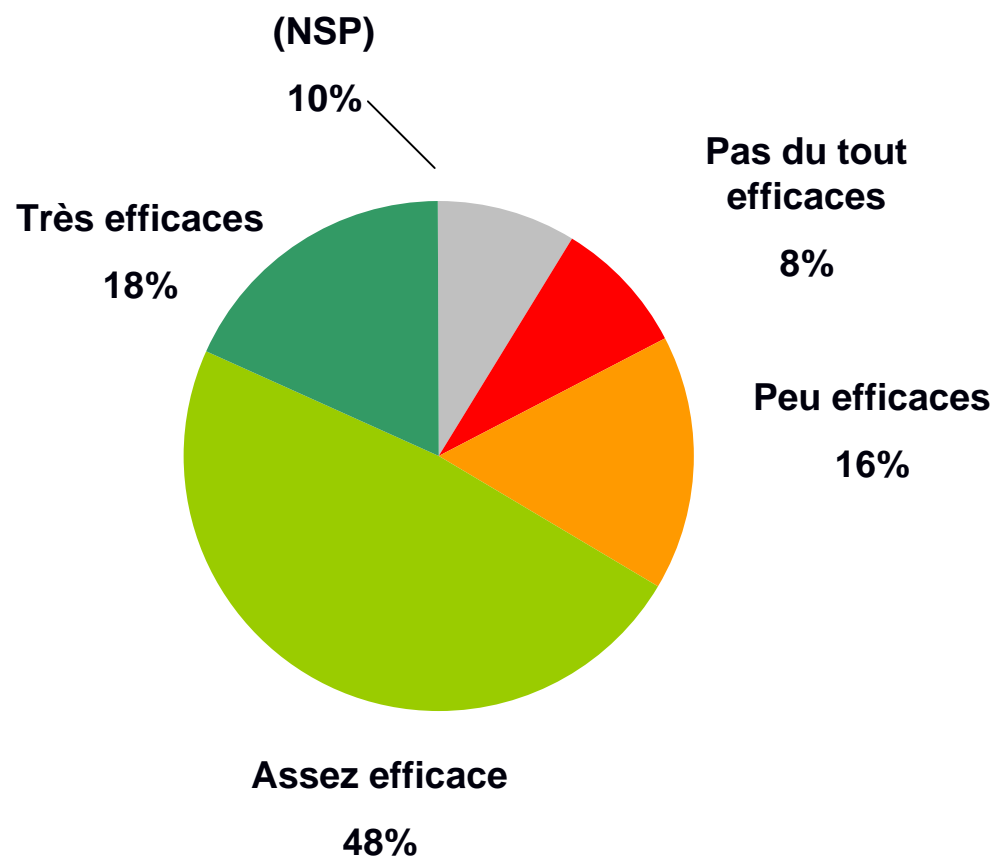
## III.9 – La sécurité routière

## Les actions menées à l'école en matière de sécurité routière

- Selon vous, les actions menées à l'école en matière de sécurité routière sont-elles efficaces pour sensibiliser les enfants aux risques de la route ?

Total Efficaces:  
66%

Total Non  
efficaces:  
24%



✓ Ouvrier : 73%  
✓ Parents âgés de 40 ans et + : 70%

Base : 800